

Quelques petits jeux pour réfléchir.


N°5

Des petites activités de réflexion à faire un petit peu chaque jour et à reprendre de temps en temps.

Inutile de les imprimer
(économisons le papier et l'encre)

Il suffit d'être attentif,
de regarder, d'écouter et d'expliquer

Bon courage !



J'OBSERVE
Retrouve l'élément manquant



Image extraite d'un tableau de Victor Vasarely

Le jeu du détective.

Pour ton enquête, il va maintenant falloir bien écouter la description pour retrouver le personnage que nous allons te décrire.

Il aura trois caractéristiques.

Un bonnet ou pas.

Des lunettes ou pas.

Une barbe et des moustaches ou pas.

Si tu n'arrives pas à te souvenir de tous les détails au début, n'hésite pas à faire un petit dessin pour t'aider. Puis entraîne toi régulièrement.

ENQUETE N° 1

Description du personnage que tu dois retrouver :

Il a un bonnet

Il a une barbe et des moustaches

Il n'a pas de lunettes

JE RETROUVE LE BON PERSONNAGE.



ENQUETE N° 2

Description du personnage que tu dois retrouver :

Il n'a pas de bonnet

Il a une barbe et des moustaches

Il a des lunettes

JE RETROUVE LE BON PERSONNAGE.



ENQUETE N° 3

Description du personnage que tu dois retrouver :

Il a un bonnet

Il n'a pas de barbe et ni de moustaches

Il n'a pas de lunettes

JE RETROUVE LE BON PERSONNAGE.



ENQUETE N° 4

Description du personnage que tu dois retrouver :

Il a un bonnet

Il a une barbe et des moustaches

Il a des lunettes

JE RETROUVE LE BON PERSONNAGE.



ENQUETE N° 5

Description du personnage que tu dois retrouver :

Il n'a pas de bonnet

Il a une barbe et des moustaches

Il a des lunettes

JE RETROUVE LE BON PERSONNAGE.



Et maintenant,

**Quelques petites activités d'attention
et de mémorisation.**

Maintenant

Donne-moi le nom des 6 objets que tu devais observer.

Combien en as-tu retrouvé ?


(N'hésite pas à refaire l'activité si tu n'as pas tout trouvé)

Quand tu es bien prêt passe à la suite.


Quel objet est manquant ?



C'est la gomme.




Quel objet est manquant ?



Ce sont les ciseaux



Quel objet est manquant ?



C'est le pinceau.



Idées pour prolonger l'activité à la maison.

Une boîte

5 ou 6 petits objets de la maison.

Les placer un par un dans la boîte (ou sous une serviette, ou dans un petit sac ...)
en les faisant nommer par votre enfant.

Activité N°1

Faire retrouver l'ensemble des objets dans la boîte.


On sort les objets pour vérifier

Activité N°2

Sortir les objets de la boîte sauf un.

Faire déduire l'objet qui est resté dans la boîte.


Bon amusement



INSECTES : 1. *Homocidus tuberculata*. — 2. *Gyna gloriosa*. — 3. *Cherobola carolinata*. — 4. *Proctosera postica*. — 5. *Metallotica splendens*. — 6. *Neoclesia excelsa*. — 7. *Dicae noli-me-tangere*. — 8. *Pyroptera longipes*. — 9. *Romulea cantans*. — 10. *Tetras lucifer*. — 11. *Procyberus maculifera*. — 12. *Ephippattia tomasi*. — 13. *Chromodera ornata*. — 14. *Rhombocera fulvipennis*. — 15. *Ascalaphus montivallis*. — 16. *Palpaes citrinus*. — 17. *Nemoptera lustrans*. — 18. *Uleimela chinensis*. — 19. *Carabus hispanus*. — 20. *Capitellus angustus*. — 21. *Microstere phyllodes*. — 22. *Fossus boyi*. — 23. *Eumorphus marginatus*. — 24. *Brethylus giganteus*. — 25. *Phanaeus imperator*. — 26. *Orthopagus rufipes*. — 27. *Isida Sallé*. — 28. *Hippia curulea* (Grossé). — 29. *Plusiatis respiciens*. — 30. *Corticaria flavipes*. — 31. *Kawanaa herbolus*. — 32. *Leptonia castaneipes*. — 33. *Gymnetis unicolorata*. — 34. *Cyphomyia metellus*. — 35. *Neolewomyia Adolphme*. — 36. *Julids Klug*. — 37. *Clypeochroa rugicollis*. — 38. *Cyphogastra ventricosa*. — 39. *Eucampis imperialis*. — 40. *Cyphus Linne*. — 41. *Euphodus inaequatus*. — 42. *Pachyrhynchus ocellatus*. — 43. *Pachyrhynchus reticulatus*. — 44. *Capitellus maculipennis*. — 45. *Ampelodesia lactator*. — 46. *Lophoceros barbicornis*. — 47. *Cosmizona elegans*. — 48. *Psigmatocerus Dejani*. — 49. *Cu-dionera Chevrolati*.

J'OBSERVE

Retrouve les 8 insectes sur l'affiche



Ecoute

(Bande-son : Ecoute doc05.mp3)

Assieds-toi confortablement, ferme les yeux

Ecoute simplement.

Puis raconte tout ce que tu as entendu.

Tu peux ensuite si tu le souhaites dessiner ce que tu as reconnu.

Regarde bien, essaye de te souvenir de tout ce que tu vois.



Essaye de répondre aux questions suivantes

Combien d'animaux vois-tu ?

Combien y a-t-il de papillon ?

De quelles couleurs sont-ils ?



Combien y a-t-il d'animaux rouges ?

Combien y a-t-il d'animaux jaunes ?

Combien y a-t-il de coccinelle ?

Quel animal est-il seul de son espèce ?

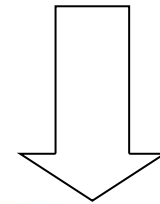

Quel est le point commun entre ces animaux ?



ENIGME MATHÉMATIQUE

Le petit Chaperon rouge va chez sa grand-mère

Elle met dans son panier :
5 pommes.



ENIGME MATHEMATIQUE

En chemin, elle aperçoit le loup au loin dans la forêt.

Elle se met à courir, mais trébuche et laisse tomber son panier, les pommes roulent par terre.

Encore effrayée, elle ramasse quelques pommes près d'elle et se dépêche pour arriver vite chez sa grand-mère.



Chez Mère-grand




ENIGME MATHÉMATIQUE

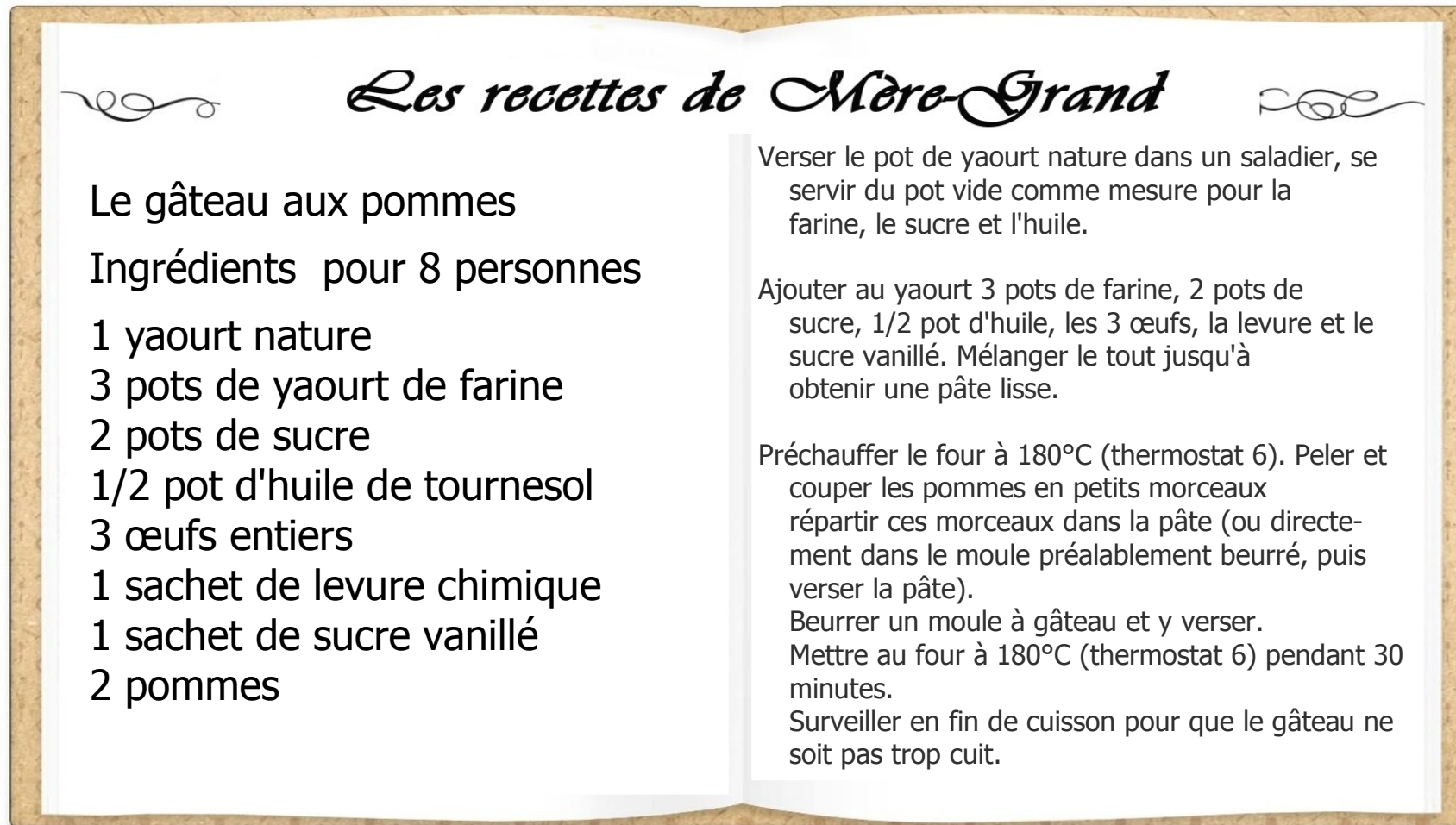
Enfin, la voilà chez sa grand-mère.
Elle sort les pommes de son panier, mais il n'en reste que trois.

Combien de pommes a-t-elle perdu dans la forêt ?

Ne pas hésiter à faire des dessins, pour résoudre ce problème.



Pour la consoler, sa grand-mère lui propose de faire un gâteau avec sa recette préférée. Ecoute bien ce qu'elle va utiliser.



As-tu bien écouté?

Combien faut-il de pommes pour le gâteau ?

Te souviens-tu du nombre de pommes que le chaperon rouge a ramené chez sa grand-mère ?

Combien restera-t-il de pommes quand le gâteau sera terminé ?


ACTIVITE ARTISTIQUE

Tu commences à les connaître depuis quelques semaines !
Saurais-tu maintenant dessiner :

Le loup

et

le petit chaperon rouge.



Associe chaque loup avec la bonne silhouette.

As-tu bien écouté ?



Le loup a trouvé les deux pommes perdues par le petit chaperon rouge.

A-t-il assez de pommes pour faire le gâteau aux pommes de Mère-grand ?

Bien sûr, il faut expliquer ta réponse !

Ma séance de sport


Je saute 5 fois comme une grenouille (tes pieds et tes mains doivent toucher le sol)

Je passe sous une chaise en rampant comme un serpent. (tu ne dois pas utiliser tes mains)

Plie les jambes, mets tes mains sur tes hanches et en marchant comme le canard,
fais le tour de la chaise

Mets toi debout, lève tes bras sur le côté et bat des bras 5 fois comme les ailes d'un oiseau.

Pour te détendre, étire toi comme un petit chien et compte jusque 10.



Je fais une première fois le circuit

Je fais une pause en comptant lentement jusque 30.

Je refais ensuite une deuxième fois le circuit

Je fais une pause en comptant lentement jusque 30.

Je fais une dernière fois le circuit.

Je récupère en comptant lentement jusque 30.

C'est Terminé !



LE COIN DES DEVINETTES

Conseil pour le lecteur

Ne donner qu'un indice à la fois

Je suis un animal.

mon nom commence comme banane et balai.

Je vis dans la mer.

Je ne suis pas un poisson et je suis très grande.

Je suis ?

Je suis une baleine !



LE COIN DES DEVINETTES

Conseil pour le lecteur

Ne donner qu'un indice à la fois

Je suis un animal.

Mon nom commence comme bijou ou bicyclette.

J'ai quatre pattes.

Je suis la femelle du cerf et la maman du faon.

Je suis ?

Je suis une biche !



LE COIN DES DEVINETTES

Conseil pour le lecteur

Ne donner qu'un indice à la fois

Je suis un animal.

Mon nom commence comme soupe ou soulier

J'ai une longue queue et des moustaches

J'adore le fromage

Je suis ?

Je suis une souris !



LE COIN DES DEVINETTES

Conseil pour le lecteur

Ne donner qu'un indice à la fois

Je suis un animal.

Mon nom commence comme crochet

Je suis très grand mais j'ai des petites pattes et une grande queue.

J'ai une grande bouche pleine de dents.

Je suis ?

Je suis un crocodile !



LE COIN DES DEVINETTES

Conseil pour le lecteur

Ne donner qu'un indice à la fois

Je suis un animal.

Mon nom commence comme moulin ou moutarde

Je pique

Je vole

Je suis un insecte

Je suis ?

Je suis un moustique !



Les solutions

Le tableau : A5 B1 C4 D3 E2

Le point commun Ils vivent tous dans la mer